

ÅRSSTÄMMA

2016-04-28

CHRISTIAN BERNER
TECH TRADE

VÄLKOMNA



Agenda

- Vad hände under 2015?
- Nyckeltal
- Marknader och affärsområden
- Hur vi skapar kundvärde
- Strategiskt viktiga satsningar
- Tid för frågor

2015 I KORTHET

Totalomsättning

Ökade med 13,4 procent och uppgick till 446,7 (394,0) MSEK.

Rörelseresultat före avskrivningar (EBITDA)

Uppgick till 28,6 (16,0) MSEK vilket är en ökning med 79,4 procent.

Orderingång

Uppgick till 430,0 (411,1) MSEK.

Aktieutdelning

Styrelsen föreslår en utdelning om 0,50 (0,25) kronor per aktie.



VÄSENTLIGA HÄNDELSER UNDER ÅRET

Notering på Nasdaq

Styrelsen beslutar att bolaget ska ansöka om notering till Nasdaq, Stockholm, Small Cap under 2016

Konvertering till IFRS

Bolaget konverterar till IFRS koncernredovisning från och med bokslutskommuniké över fjärde kvartalet.

Flytt av lager i Vanda, Finland

Bolaget flyttade ut från lagret i Vanda, vilket innebär en årlig besparing på cirka 1 MSEK.

Avveckling av produktområdet Speciallegeringar

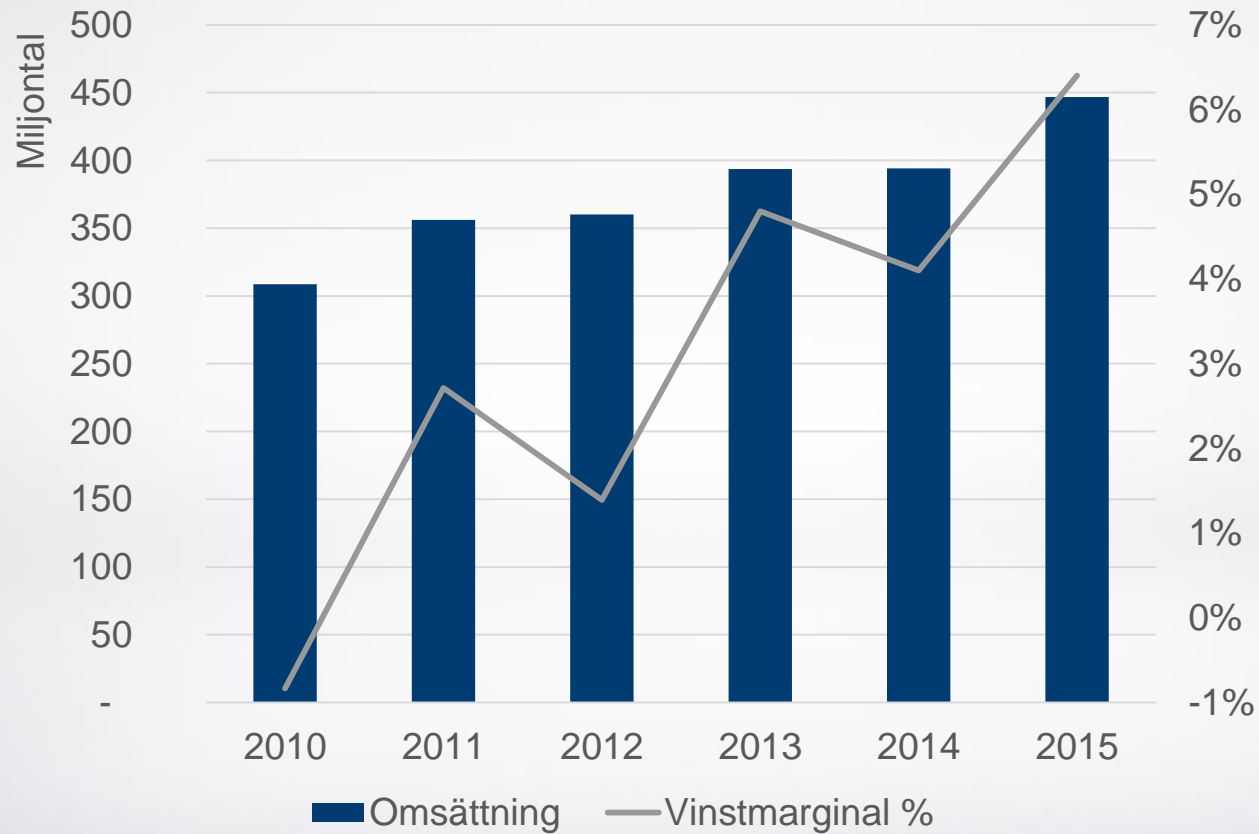
Affärsområdet Speciallegeringar avvecklades under 2015. Effekten är en årlig besparing på cirka 1,5 MSEK.

NYCKELTAL FÖR CBTT-KONCERNEN



NYCKELTAL KSEK	2015	2014	2013
Totalomsättning	446 741	394 037	393 617
Omsättningstillväxt	13,4%	0,1%	9,3%
EBITDA	28 656	15 972	18 738
EBITDA-marginal	6,4%	4,1%	4,8%
Rörelseresultat	24 098	11 163	14 051
Rörelsemarginal %	5,4%	2,8%	3,6%
Finansiella poster, netto	10	-11	-992
Periodens resultat	22 485	8 634	9 818
Balansomslutning	174 807	144 671	113 006
Resultat per aktie (kr)	1,20	0,92	32 727
Soliditet %	49,3%	47,8%	16,5%
Avkastning Eget kapital	31,0 %	25,4%	78,3%
Kassaflöde	24 244	42 145	2 448
Antal aktier vid periodens slut	18 759	18 759	300

CBTT – OMSÄTTNING OCH VINSTMARGINAL %



RESULTATRÄKNING



1 januari - 31 december	2015	2014
Nettoomsättning	446,7	394,0
Kostnad för sålda varor	-276,1	-237,0
Bruttoresultat	170,6	157,0
Rörelsens kostnader		
Externa kostnader	-39,5	-40,6
Personal kostnader	-102,5	-100,4
Summa rörelsens kostnader	-142,0	-141,1
EBITDA	28,6	16,0
Av och nedskrivningar av anläggningstillgångar	-4,5	-4,8
Finansnetto	0,0	0,0
Resultat före skatt	24,1	11,2

BALANSRÄKNING/TILLGÅNGAR



1 januari - 31 december	2015	2014
Immateriella anläggningstillgångar	7,6	8,9
Materiella anläggningstillgångar	10,5	10,7
Finansiella anläggningstillgångar	0,2	0,3
Uppskjutna skattefordringar	3,6	0,0
Summa anläggningstillgångar	21,9	19,9
Varulager	20,7	22,1
Kortfristiga fordringar	60,5	54,7
Likvida medel	71,7	48,0
Summa omsättningstillgångar	152,9	124,8
SUMMA TILLGÅNGAR	174,8	144,7

BALANSRÄKNING/SKULDER

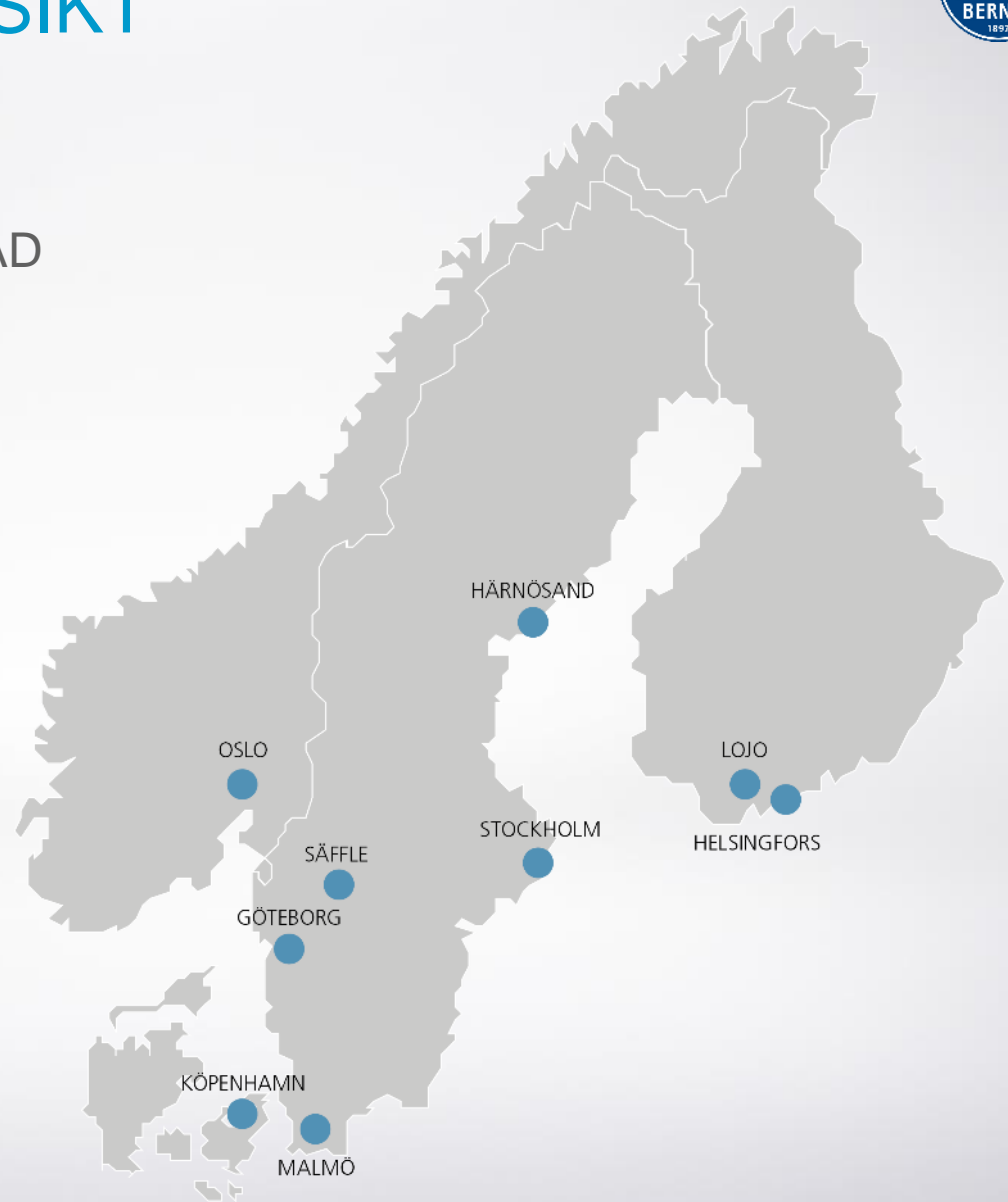
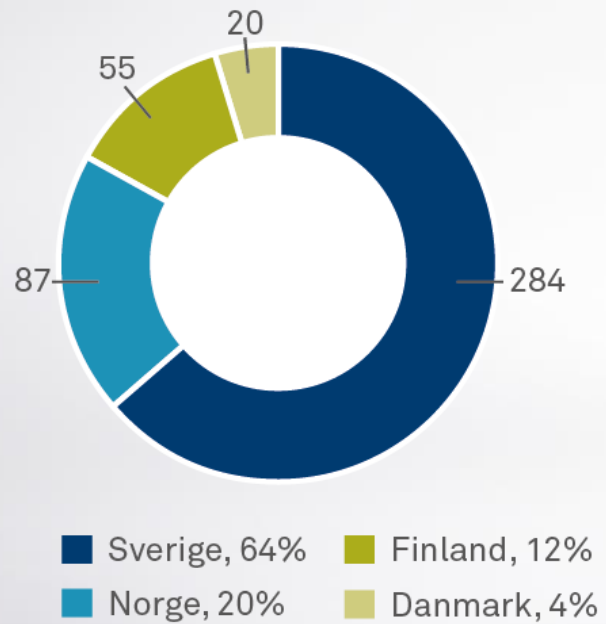
EGET KAPITAL

	2015	2014
Summa eget kapital	86,2	69,2
Summa långfristiga skulder	6,9	8,5
Skulder till kreditinstitut	2,3	4,8
Förskott från kunder	3,7	3,1
Leverantörsskulder	34,4	28,2
Skulder till koncernföretag	-	-
Skatteskulder	4,1	0,1
Övriga skulder	11,8	10,5
Upplupna kostnader och förutbetalda intäkter	25,4	20,3
Summa kortfristiga skulder	81,7	67,0
SUMMA EGET KAPITAL OCH SKULDER	174,8	144,7

MARKNADSÖVERSIKT



OMSÄTTNING PER MARKNAD ÅR 2015, MSEK



VÅRA AFFÄRSOMRÅDEN

Christian Berner Tech Trade agerar som strategisk partner och rådgivare vid försäljning av tekniska produkter och system. Vår verksamhet är indelad i två affärsområden: Materialteknik och Process & Miljö.

MATERIALTEKNIK

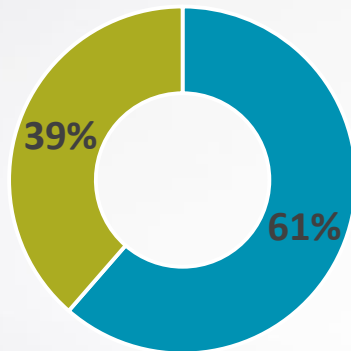
- Teknisk Plast
- Vibrationsteknik

PROCESS & MILJÖ

- Instrument & Analys
- Desinfektionssystem
- Förpackning & Fyllning
- Pulver & Torkteknik
- Vätsketeknik
- Pumpar
- Högtryckspumpar
- Filtertechnik
- Ånga, Gas & Energi
- Pappersteknik

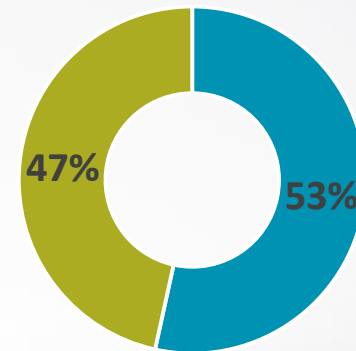
OMSÄTTNING OCH EBITDA PER AO 2015

ANDEL OMSÄTTNING PER AO



■ Process & Miljö ■ Materialteknik

ANDEL EBITDA PER AO

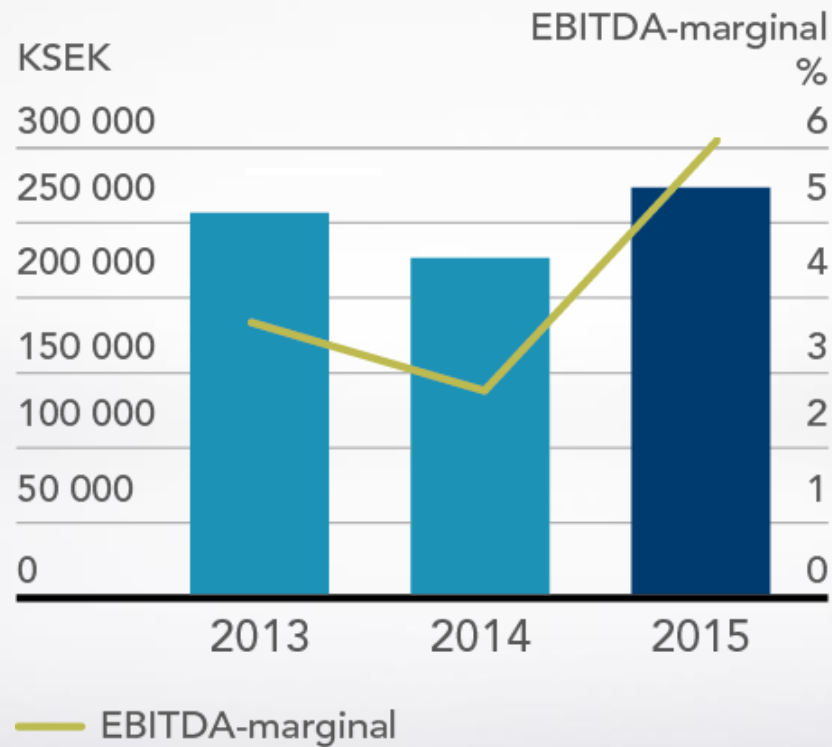


■ Process & Miljö ■ Materialteknik

AFFÄRSOMRÅDE PROCESS & MILJÖ



OMSÄTTNING PROCESS & MILJÖ ÅR 2013-2015



AFFÄRSOMRÅDE PROCESS & MILJÖ



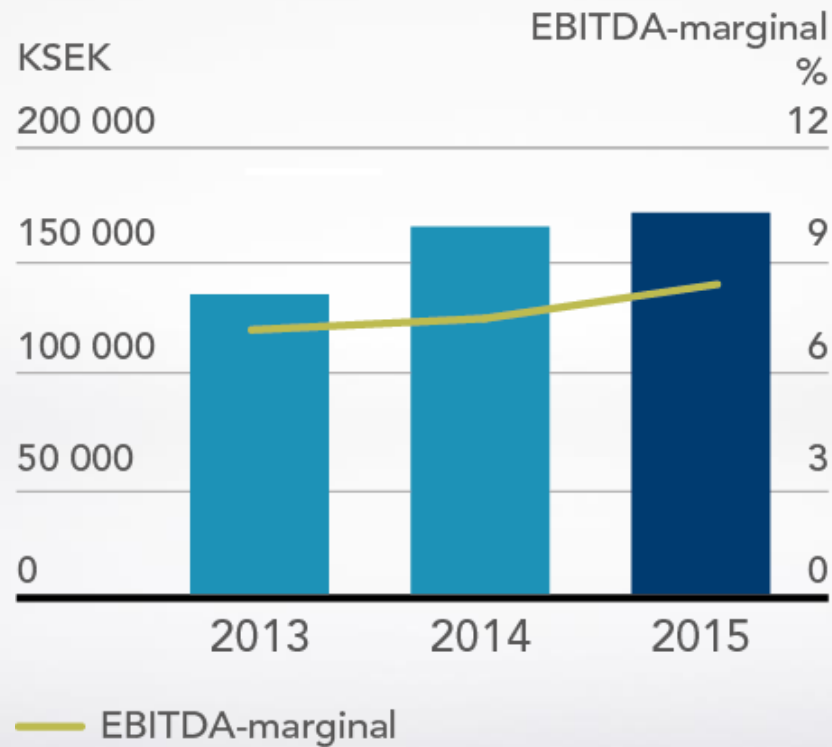
- Mer förnybart bränsle i Finland
- Skräddarsydd kvalitetslösning till ny fabrik i Norge



AFFÄRSOMRÅDE MATERIALTEKNIK




OMSÄTTNING MATERIALTEKNIK ÅR 2013-2015



AFFÄRSOMRÅDE MATERIALTEKNIK

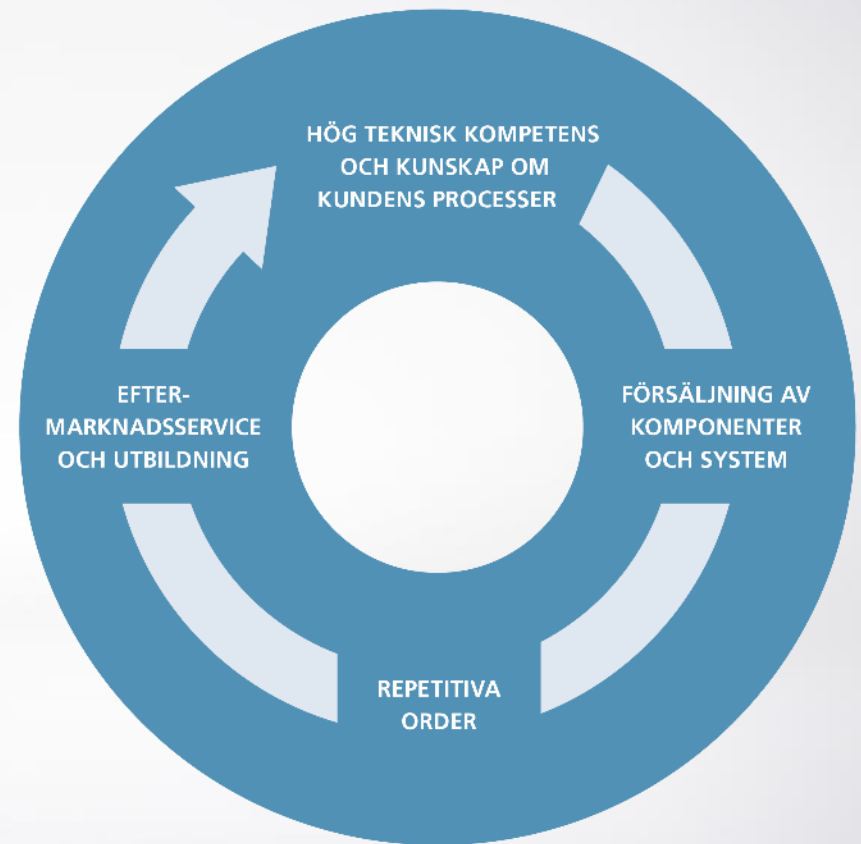
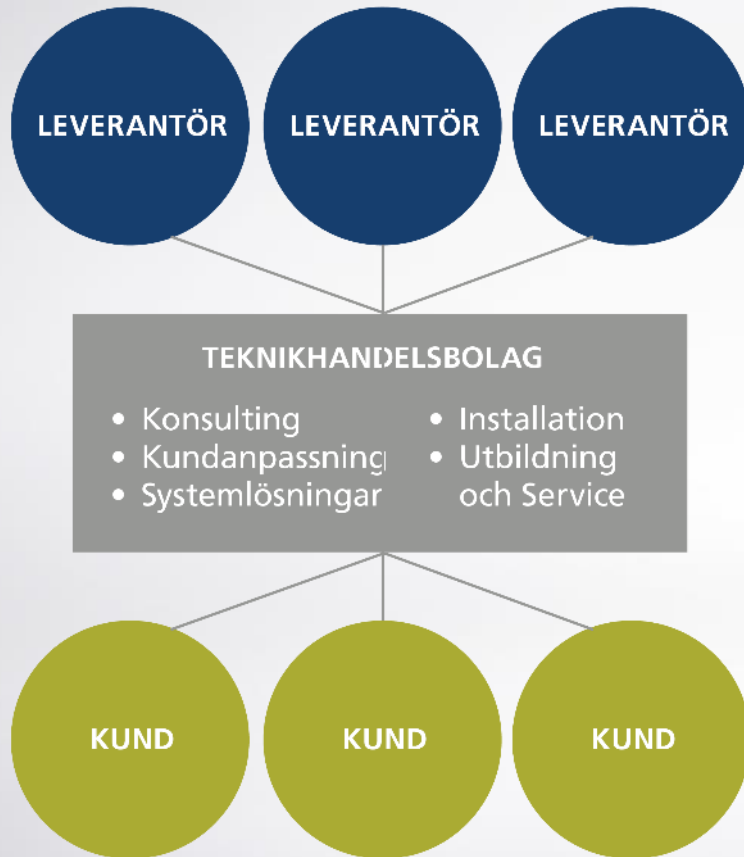


Tystare spårvagnar
i Göteborg



Säkrare och billigare
biogasproduktion

HUR VI SKAPAR KUNDVÄRDE



ÖKAD MERVÄRDESFÖRSÄLJNING

- Utbildnings- och informationsinsatser
- Utveckling av erbjudandet – dra fördel av koncernens kunskapsbank
- Mål för satsningen: Högre marginaler och större ordervolymer



TILLVÄXTSTRATEGI

- Växa inom nya och befintliga produktområden
- Bredda erbjudandet, till exempel på tjänstesidan
- Organisk tillväxt och tillväxt genom förvärv på den nordiska marknaden



VI FÖRBÄTTRAR MILJÖER SOM PÅVERKAR MÅNGA

Hållbara produkter

Nya produkter ur förnyelsebara råvaror, förädling av biprodukter och återvinning av resterna.




Hållbar produktion

Lägre energiförbrukning, mindre spill, högre tillgänglighet och lång livslängd.

Tysta miljöer

Tyst och vibrationsfri miljö genom att isolera vibrationer, stomljud, stegljud och buller.



Rent vatten

Bakteriefritt dricksvatten till miljontals användare.

RAPPORTERINGSTILLFÄLLEN UNDER 2016

28

april 2016

Delårsrapport första
kvartalet

17

augusti 2016

Delårsrapport andra
kvartalet

19

oktober 2016

Delårsrapport tredje
kvartalet

22

februari 2017

Bokslutskommuniké
2016

TID FÖR FRÅGOR

