



# CHRISTIAN BERNER

Expect more

# CBTT — ett teknikhandelsföretag

Bo Söderqvist, VD


Augusti 2017

# Agenda

- Detta är Christian Berner Tech Trade
- Våra marknader
- Våra affärsområden
- Så skapar vi kundvärde
- Finansiell information



# Vår affärsidé



Christian Berner Tech Trade erbjuder tekniska lösningar, produkter och service till företag och offentliga verksamheter i de nordiska länderna.

Vi gör våra kunder mer konkurrenskraftiga och förenklar deras vardag genom kvalificerad behovsanalys, rådgivning, service och utveckling.

Våra främsta konkurrensfördelar är hög teknisk kompetens, servicenivå och leveranssäkerhet.

# Vi förbättrar miljöer som påverkar många

## Tysta miljöer

Tyst och vibrationsfri miljö genom att isolera vibrationer, stomljud, stegljud och buller.



## Rent vatten

Bakteriefritt dricksvatten till miljontals användare.



## Hållbar produktion

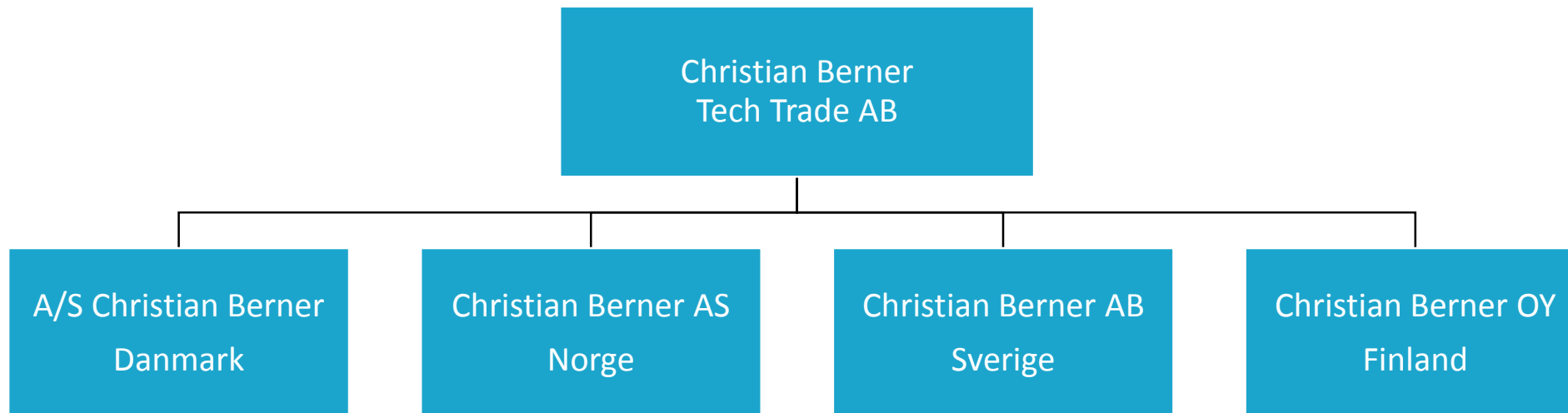
Lägre energiförbrukning, mindre spill, högre tillgänglighet och lång livslängd



## Hållbara produkter

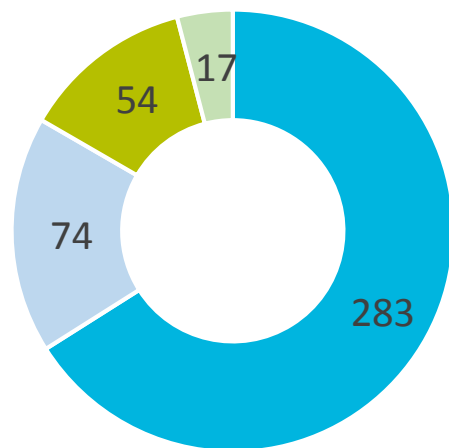
Nya produkter ur förnyelsebara råvaror, förädling av biprodukter och återvinning av resterna.



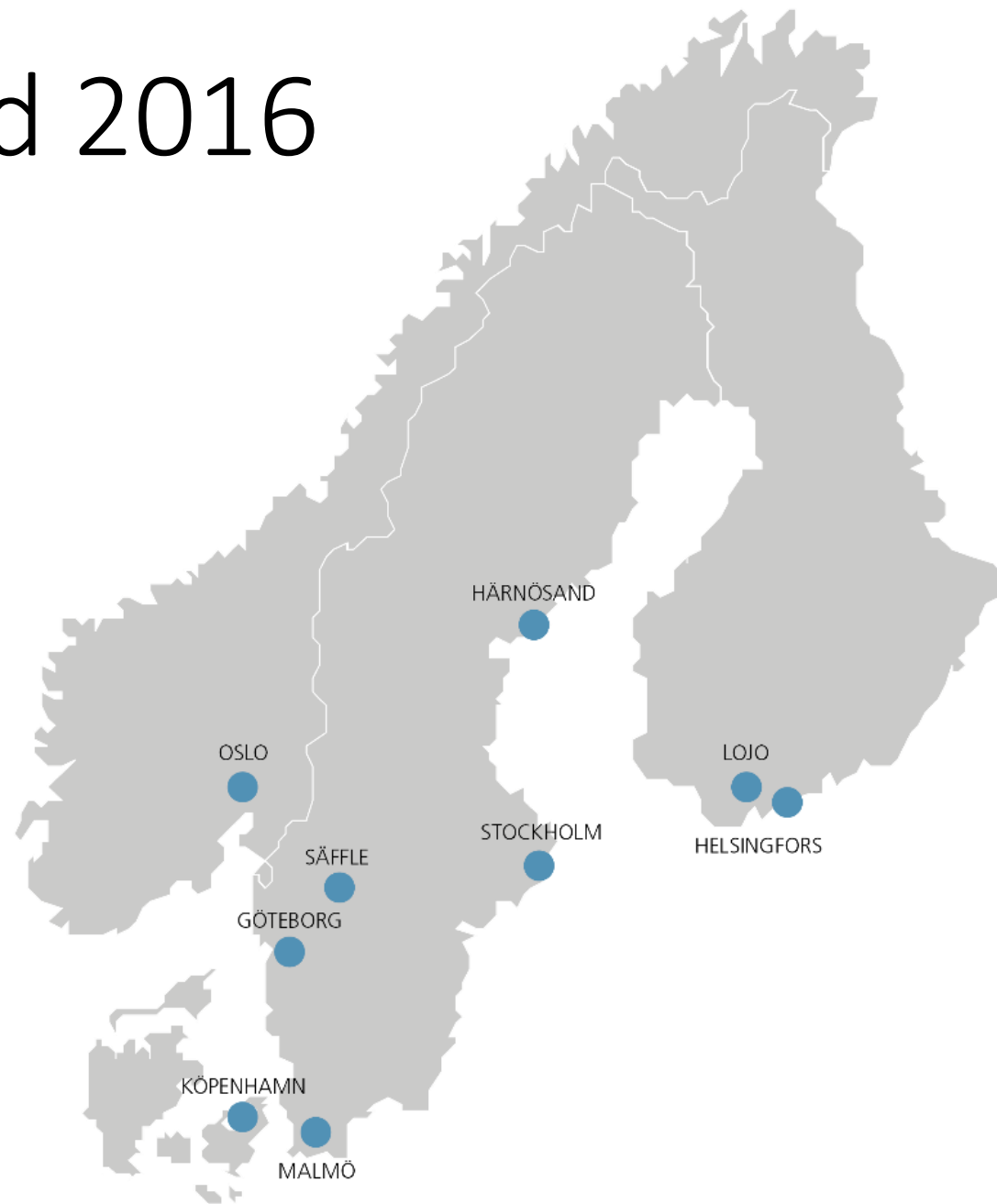


# Omsättning per marknad 2016

MSEK



- Sverige
- Norge
- Finland
- Danmark



# Våra affärsområden

## Process & miljö

- Instrument & Analys
- Desinfektionssystem
- Förpackning & Fyllning
- Pulver & Torkteknik
- Vätsketeknik
- Pumpar
- Högtryckspumpar
- Filtertechnik
- Ånga, Gas & Energi
- Pappersteknik



## Materialteknik

- Teknisk Plast
- Vibrationsteknik






# Process & miljö

- Positiv utveckling av lönsamheten, mer kostnadseffektiva
- Förvärv av Fillflex AB



## AFFÄRSOMRÅDE: PROCESS & MILJÖ

Pilotanläggning för ozonoxidation av  
läkemedelsrester till Nykvarns  
avloppsreningsverk



Allt från en källa –  
Mariebergs vattenverk

# Materialteknik

- Bra lönsamhet och utveckling
- Leveranser av rälsdämpning i Göteborg och Stockholm
- Förvärv av PlastKapTek Sverige AB



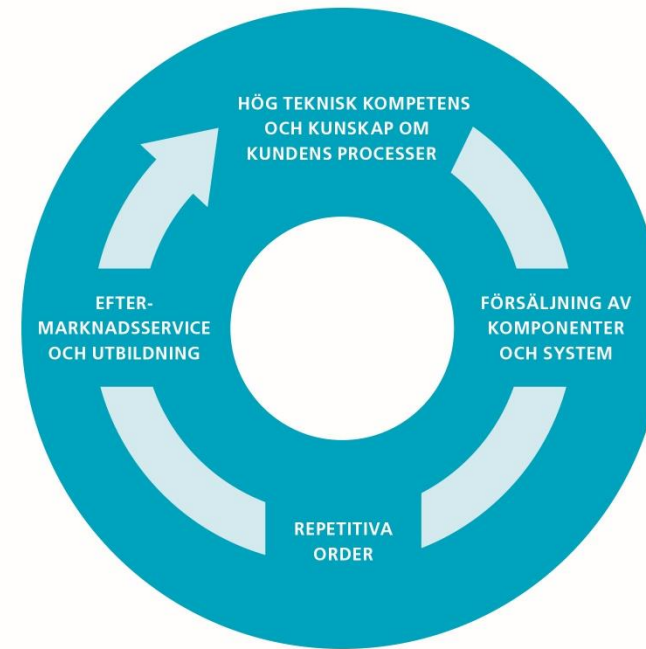


Vägvinnande vibrationsdämpning –Århus  
Letbane



Slipat val av slipermatter –  
Oslo Sporveier

# Vi hittar den tekniska lösningen



# Branscher och områden



BYGG & ANLÄGGNING



VERKSTAD & FORDON



KEMI & FÄRG



KRAFT, VÄRME & BRÄNSLE



LABORATORIER



PETROKEMI & RAFF



LIVSMEDEL & FODER



LÄKEMEDEL & KOSMETIKA



MINERAL- & METALLINDUSTRI



PAPPERS- & MASSAINDUSTRI



VATTENBEHANDLING



PLAST & GUMMITILLVERKNING



MARIN

# Några av våra leverantörer

**FrymaKoruma**  
technology in motion

**HAMMELMANN®**

**WEDECO**  
a xylem brand

**Feige**  
FILLING

**HAMILTON**  
THE MEASURE OF EXCELLENCE™

**WTW**  
a xylem brand

**EATON**  
Powering Business Worldwide

**getzner**  
the good vibrations company

**KRAIBURG**  
RELASTEC

**RÖCHLING**  
Leripa Papertech

**NYLACAST**  
ENGINEERING PLASTIC SOLUTIONS

  
**CHRISTIAN  
BERNER**

# Några av våra kunder






# Ökad mervärdesförsäljning

- Utbildnings- och informationsinsatser
- Utveckling av erbjudandet – dra fördel av koncernens kunskapsbank
- Mål för satsningen: Högre marginaler och större ordervolymer



# Tillväxtstrategi

- Växa inom nya och befintliga produktområden
- Bredda erbjudandet, till exempel på tjänstesidan
- Organisk tillväxt och tillväxt genom förvärv på den nordiska marknaden



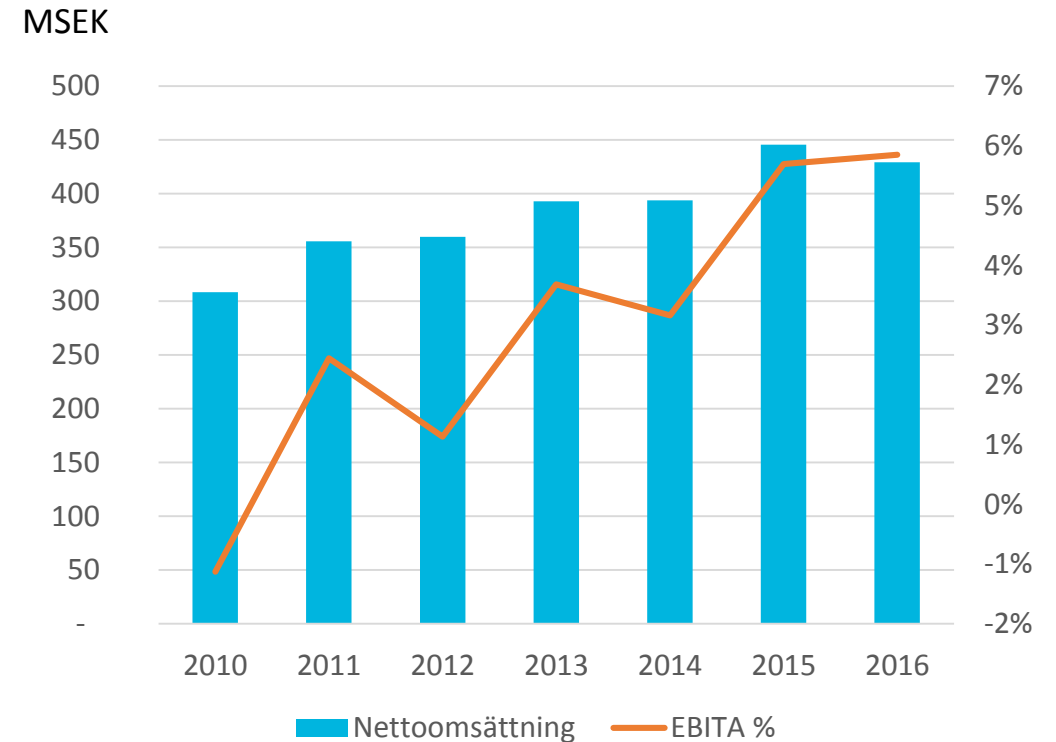
# Finansiell information

Q2-2017

# Omsättning och vinstmarginal %

## Bolagets Finansiella Mål

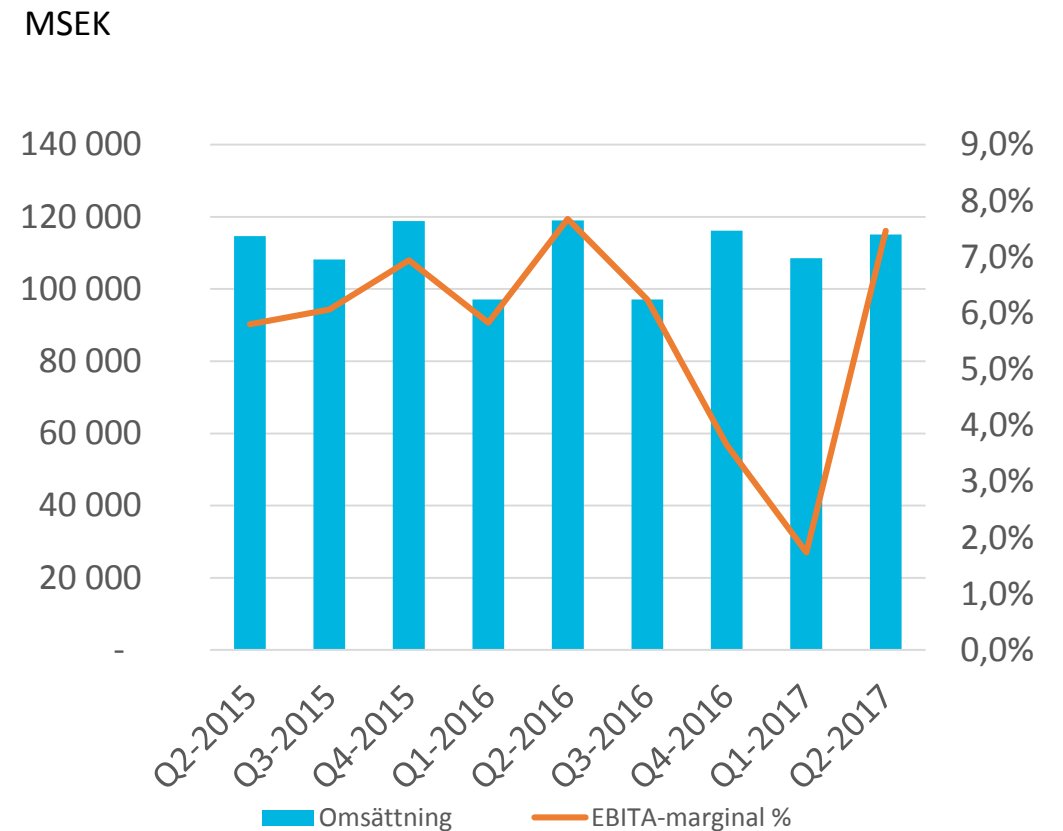
Omsättningstillväxt	10 %
EBITA-marginal	9 %
Soliditet	35 %
Avkastning på EK	25 %
Utdelning	30-50 %



# Q2-2017 i korthet

## Kommentarer

- Nettoomsättningen för andra kvartalet uppgick till 115,1 (118,9) MSEK, 3,2 procent lägre än föregående år.
- Rörelseresultatet uppgick till 8,3 (8,8) MSEK.
- EBITA var 8,6 (9,1) MSEK.
- EBITA-marginalen låg på 7,5 (7,7) procent.
- Orderingången uppgick till 122,5 (115,5) MSEK en tillväxt om 6,0 procent.
- Resultat per aktie före och efter utspädning uppgick till 0,34 (0,35) SEK
- Avkastning på Eget kapital för tolv månadersperioden blev 21,3 (30,8) procent



# Nyckeltal för CBTT-koncernen

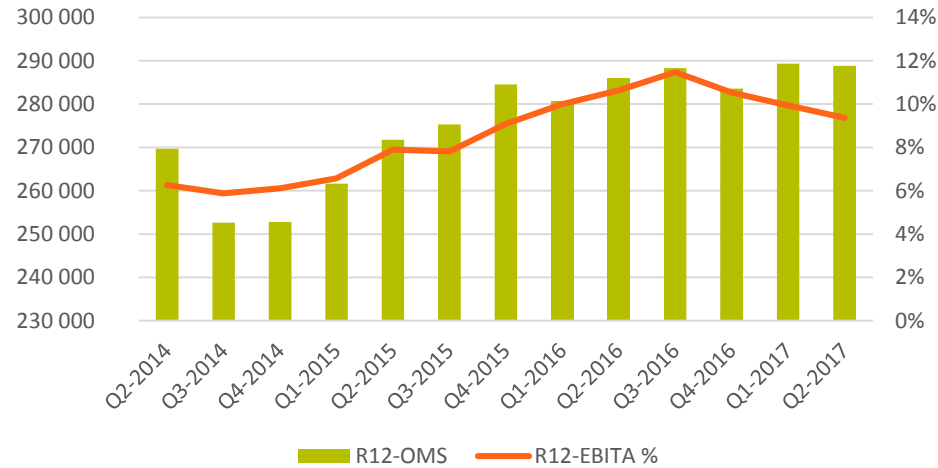
CBTT-Koncern	2017-Q2	2016-Q2	% förändring
Nettoomsättning	115 157	118 907	-3,2%
Tillväxt %	-3,2%	3,9%	-179,8%
EBITA	8 600	9 137	-5,9%
EBITA-marginal	7,5%	7,7%	-2,8%
Resultat per aktie (kr)	0,34	0,35	-3,8%
Balansomslutning	184 560	175 045	+5,4%
Soliditet %	50,1%	49,8%	+0,7%
Avkastning Eget kapital %	21,3%	30,8%	-30,8%
Kassaflöde	-4 425	-1 872	-136,4%

## Viktiga händelser

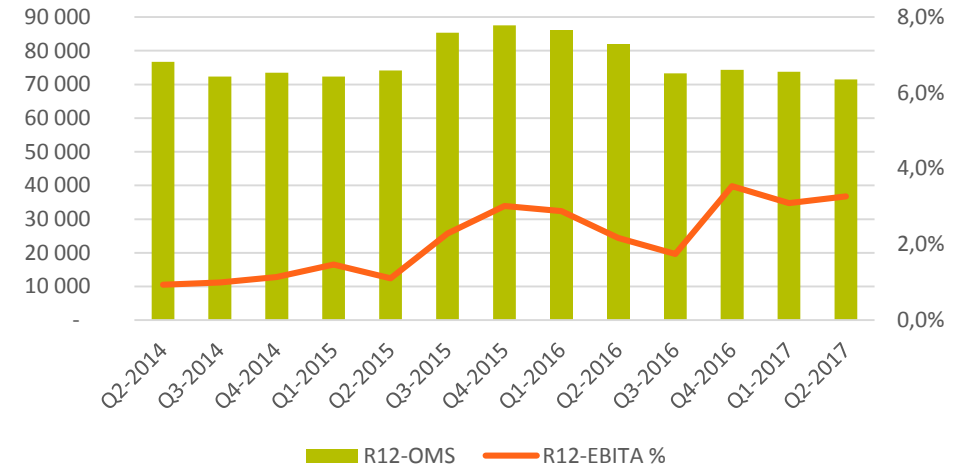
- Bolaget höll årsstämma 24 april 2017. Utdelning på 0,50 kr per aktie, totalt 9,4 MSEK betalades ut till aktieägarna.
- Bolagets styrelse beslutar att utnyttja bemyndigande för återköp och överlåtelse av egna aktier som gavs av årsstämman 2017. Syftet är att ge styrelsen ökad flexibilitet i samband med eventuella framtida företagsförvärv
- CFO Anna Boqvist lämnar i slutet av året bolaget för nya utmaningar utomlands.
- Bolaget levererar vibrationsdämpning till projektet Hagastaden i Stockholm. Ordervärde 6,9 MSEK.

# Segmentsredovisning per land

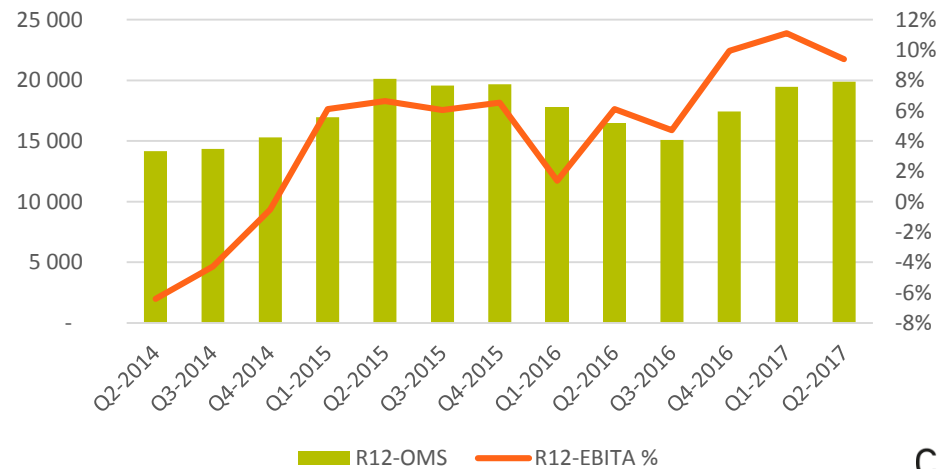
## Sverige



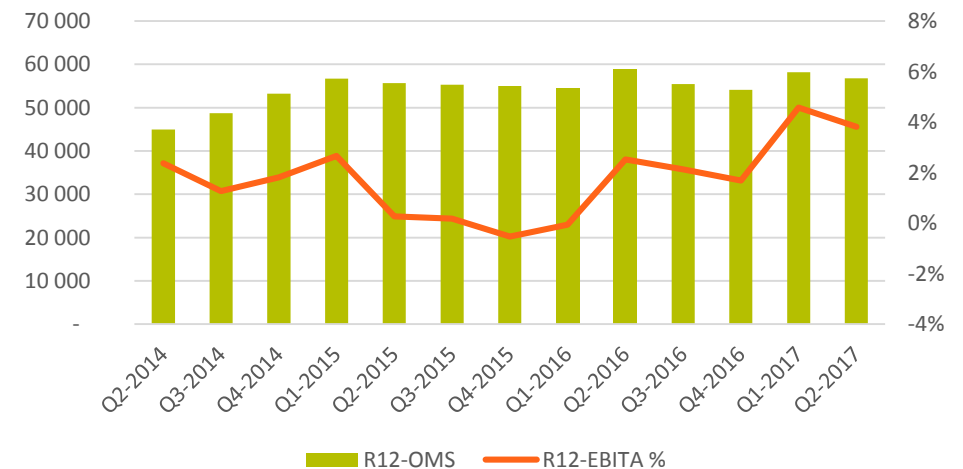
## Norge



## Danmark

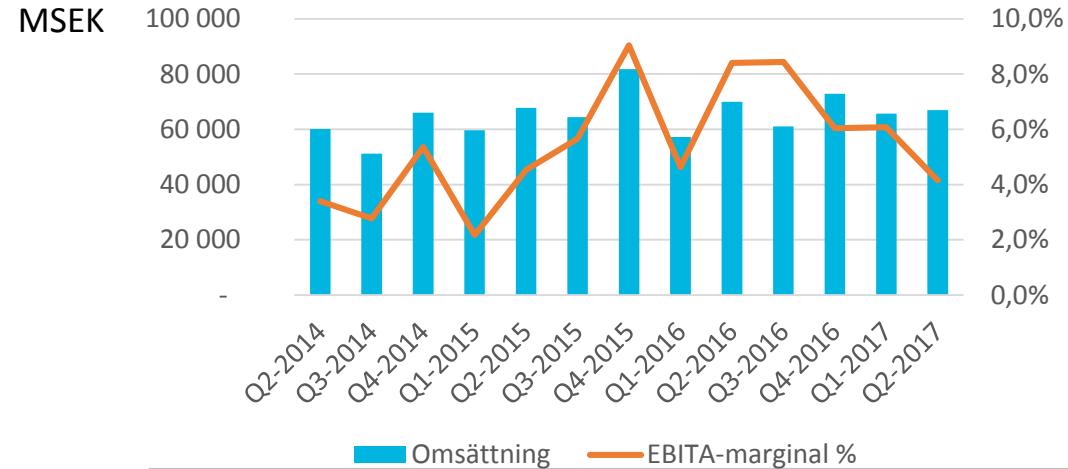


## Finland



# Redovisning per AO

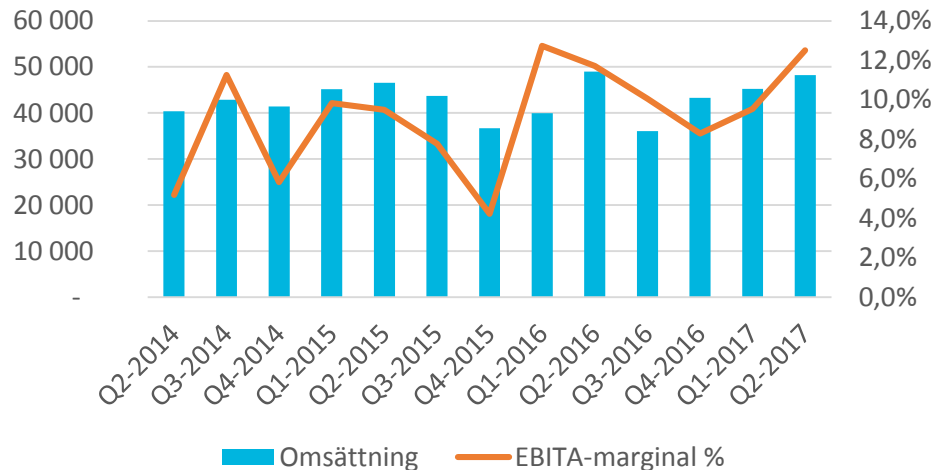
## Process & Miljö



## Kommentarer

- Process & Miljö omsatte 66,9 (70,0) MSEK, genererade 2,8 (5,9) MSEK i EBITA-resultat vilket gav 4,2 (8,4) % i EBITA-marginal.
- Materialteknik omsatte 48,2 (48,9) MSEK, resultatet blev 6,0 (5,7) MSEK. EBITA-marginalen fortsätter på en mycket bra nivå 12,5 (11,7) %.

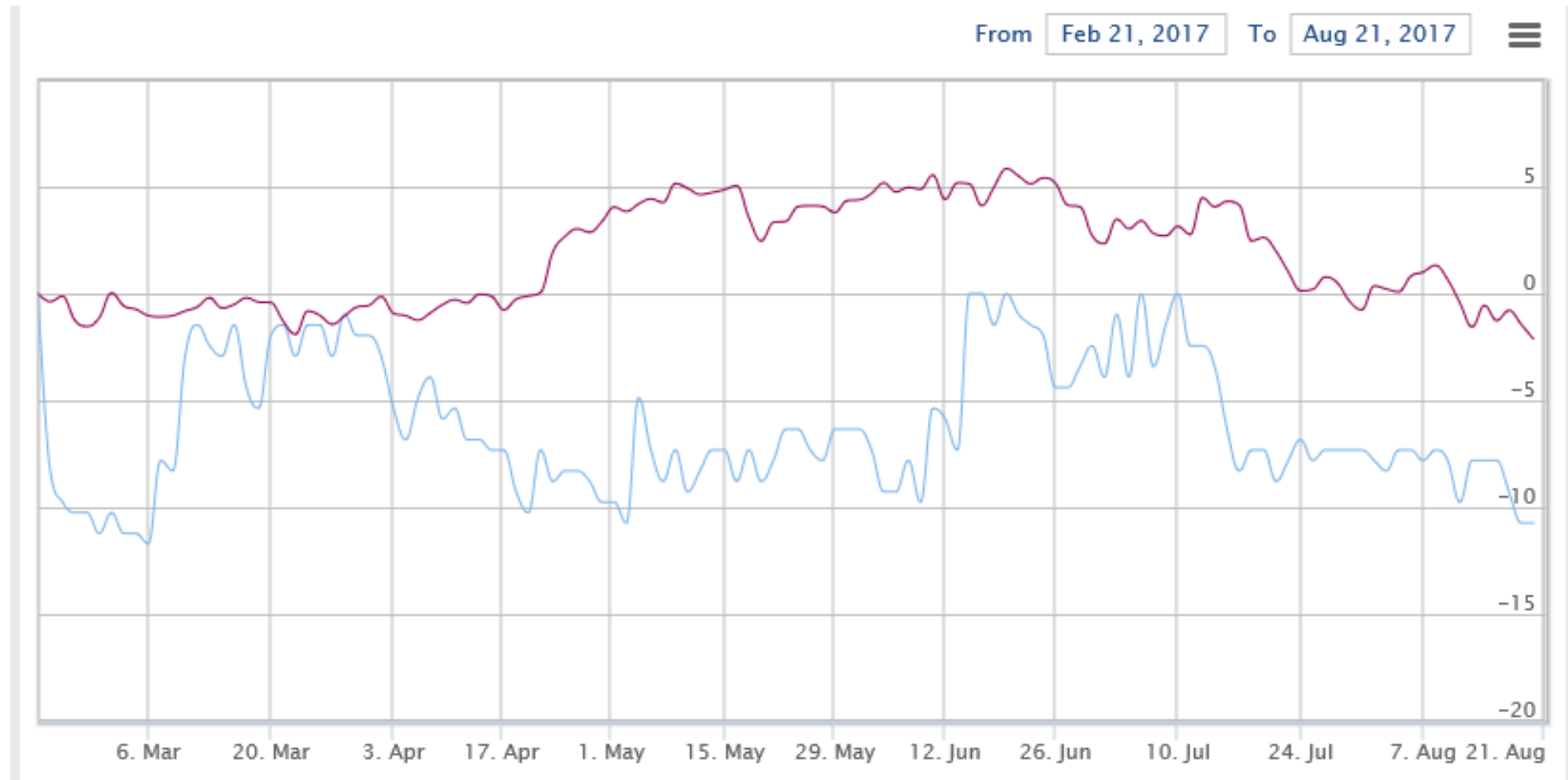
## Materialteknik





# Kursutveckling CBTT

- Aktiekurs per 30/6 var 19,70 kr



# Ägarbild

<b>Aktieägare</b>	<b>A-aktier</b>	<b>B-aktier</b>	<b>Totalt antal aktier</b>	<b>Kapital %</b>	<b>Röster %</b>
Christian Berner Invest AB	1 250 000	8 214 651	9 464 651	50,5%	69,3%
Lannebo Micro Cap		2 066 170	2 066 170	11,0%	6,9%
Ernström Kapitalpartner AB		1 900 000	1 900 000	10,3%	6,3%
Andra AP-fonden		850 000	850 000	4,5%	2,8%
AMF Aktiefond småbolag		650 000	650 000	3,5%	2,2%
Försäkringsaktiebolaget, Avanza Pension		378 756	378 756	2,0%	1,3%
Grenspecialisten förvaltning AB		246 000	246 000	1,3%	0,8%
Bo Söderqvist		200 000	200 000	1,1%	0,7%
BPSS LUX/FIM/LU FD/CA TA/UCITS		161 811	161 811	0,9%	0,5%
Granit småbolag		121 507	121 507	0,7%	0,4%
Nicolas Berner Wolf		45 850	45 850	0,2%	0,1%
Övriga		2 674 653	2 674 653	14,0%	8,7%
<b>Totalt</b>	<b>1 250 000</b>	<b>17 509 398</b>	<b>18 759 398</b>	<b>100%</b>	<b>100%</b>



CHRISTIAN  
BERNER

# Ägarbild

**Aktieägare** Ca 1 035 stycken  
**VD** Bo Söderqvist  
**Ordförande** Joachim Berner  
**Lista** Nasdaq Stockholm  
Small Cap  
**Bransch** Industrivaror

**Börsvärde**  
**Ticker**  
**Nästa rapport**  
**Webbplats**

Ca 370 MSEK  
CBTT  
19 oktober 2017  
[christianberner.com](http://christianberner.com)

Expect more.