



CHRISTIAN BERNER TECH TRADE DELÅRSRAPPORT 2015 Q2

VINSTÖKNING MED 50 PROCENT

Vinsten (EBITDA) under det andra kvartalet 2015 ökade med drygt 50 procent, till 6,7 (4,3) MSEK. Omsättningen var 14 procent bättre och orderingsgången stärktes med 25 procent, jämfört med samma period förra året.

1 APRIL – 30 JUNI 2015

- Andra kvartalet hade en nettoomsättning på 114,6 (100,6) MSEK, 14 procent tillväxt.
- Rörelseresultatet (EBITDA) ökade med 53 procent jämfört med samma period föregående år, 6,7 (4,3) MSEK.
- Kvartalets rörelsemarginal ökade till 5,8 (4,3) procent.
- Orderingsgången ökade med 25 procent till 128,3 (102,6) MSEK.
- Avkastning på eget kapital för andra kvartal uppgick till 7,8 (14,5) procent. Jämförelsepåverkan av nyemission på 41,3 MSEK i Q3 2014.
- Soliditeten var 44,3 procent för kvartalet jämfört med 19,9 procent samma tid föregående år.
- Bolaget höll årsstämma 29 april 2015. Utdelning på 0,25 kr per aktie, totalt 4,7 MSEK betalades ut till aktieägarna.

1 JANUARI – 30 JUNI 2015

- Nettoomsättningen ackumulerat för året ökade med 14 procent, 219,7 (192,8) MSEK.
- Rörelseresultatet (EBITDA) slutade på 12,3 (6,9) MSEK.
- Rörelsemarginalen för första halvåret ökade till 5,6 (3,6) procent.
- Orderingsgången ackumulerat ökade med 13 procent jämfört med föregående år till 235,8 (207,8) MSEK.
- Avkastning på eget kapital för första halvåret ackumulerat uppgick till 14,0 (19,9) procent. Jämförelsepåverkan av nyemission på 41,3 MSEK i Q3 2014.
- Soliditeten för halvårsslutet var 44,3 procent jämfört med 19,4 procent samma tid föregående år. Jämförelsepåverkan av nyemission på 41,3 MSEK i Q3 2014. Bolagets kassa per 30/6 var 47,2 MSEK och kassaflödet från den löpande verksamheten de första 6 månaderna på 5,5 (1,6) MSEK.

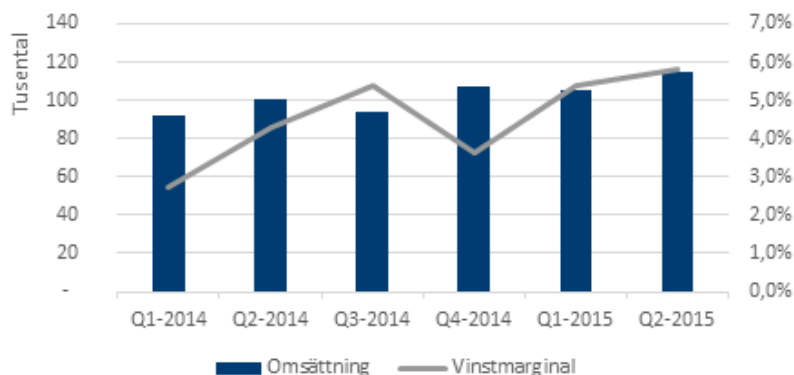
Christian Berner AB
Tel. +46 31 33 66 900

Christian Berner AS Norge
Tel. +47 23 34 84 00

A/S Christian Berner Danmark
Tel. +45 7025 4242

Christian Berner OY Finland
Tel. +358 9 2766 830

CBTT - Omsättning & Vinstmarginal %



VÄSENTLIGA HÄNDELSER UNDER ANDRA KVARTALET 2015

- UV-aggregat för dricksvattenrening i Kristianstad

Efter att ett flertal invånare i Kristianstad kommun har insjuknat på grund av föroreningar i det kommunala dricksvattnet, har UV-aggregat från Christian Berner installerats. Tekniken innebär att UV-ljus utsätter vattnet för ett starkt UVC-ljus vilket gör att bakterier, virus och parasiter slås ut.

- Bättre kvalitetskontroller hos LKAB

LKAB:s kvalitetskontroll av järnmalm är avgörande för en bra stål- och järnproduktion.

Ett viktigt moment är att dokumentera malmens kvalitet och fukthalt innan den skeppas iväg. Nu har Christian Berner fått förtroendet att leverera teknisk utrustning – en så kallad neddelare – till hamnen i Luleå. Utrustningen gör det möjligt att neddelar fuktig järnmalmsslig vilket förbättrar provtagningen.

- Ventiler till biogasanläggning

Göteborgs Energi har valt domventiler från Christian Berner till sin nya biogasanläggning. Det gäller fyra stycken domventiler som ska användas vid förgasning av biobränsle i deras stora miljöansatsning GoBiGas.

- Ett tystare Göteborg

680 meter spårvagnsräls i centrala Göteborg har kapslats in med hjälp av ett spårdämpningssystem från Christian Berner. Leveransen till Göteborgs stad värderas till 1,4 miljoner sek och bidrar inte bara till ett tystare Göteborg utan också till minskade underhållskostnader och kortare byggtider.

- Avveckling av Speciallegeringar

Som ett led i att effektivisera verksamheten har Christian Berner upphört med sin verksamhet inom området speciallegeringar. Rationaliseringen av verksamheten innebär en årlig kostnadsbesparing på 1,5 miljoner kronor.

VÄSENTLIGA HÄNDELSER EFTER PERIODEN

- Bättre lagringsmöjligheter och längre hållbarhet av cement

Cementa AB har beställt en förpackningslösning från Christian Berner. Ordern gäller leverans av packmaskin och palleteringsutrustning och bidrar till bättre lagringsmöjligheter och längre hållbarhet av cement.



OMSÄTTNING OCH RESULTAT

Resultatmättet som bolaget genomgående kommenterar är EBITDA (rörelseresultat före räntor, skatter, nedskrivningar och avskrivningar).

1 APRIL – 30 JUNI 2015

Under kvartalet omsatte företaget 114,6 MSEK, att jämföra med samma period förra året då omsättningen uppgick till 100,1 MSEK, en ökning med 14 procent. Rörelseresultatet (EBITDA) slutade på 6,7 (4,3) MSEK för kvartalet vilket ger en vinstmarginal på 5,8 (4,3) procent. Ordergången för kvartalet ökade med 25 procent.

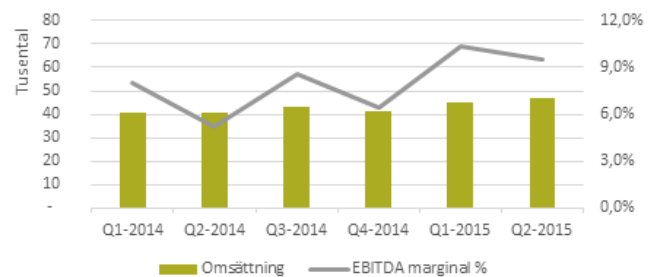
1 JANUARI – 30 JUNI 2015

Ackumulerat per juni 2015 omsatte företaget 219,7 (192,8) MSEK vilket är en tillväxt på 14 procent. Rörelseresultatet (EBITDA) har nära fördubblats jämfört med föregående år och uppgick till 12,3 (6,9) MSEK vilket genererar en vinstmarginal på 5,6 (3,6) procent. Ordergången första halvåret slutade på 235,8 (207,8) MSEK.

AFFÄRSOMRÅDE MATERIALTEKNIK

Försäljning steg till 46,6 (40,4) MSEK, vilket är en ökning med 15 procent jämfört med 2014. Materialteknik visar ett resultat på 4,4 (2,1) MSEK under kvartalet vilket innebär en rörelsemarginal på 9,5 (5,2) procent. Inom affärsområdet visar produktområdet vibrationsteknik upp en mycket god utveckling med flera stora affärer under perioden. Efterfrågan på lösningar som minimerar vibrationer och minskar buller ökar, framför allt i våra storstadsregioner.

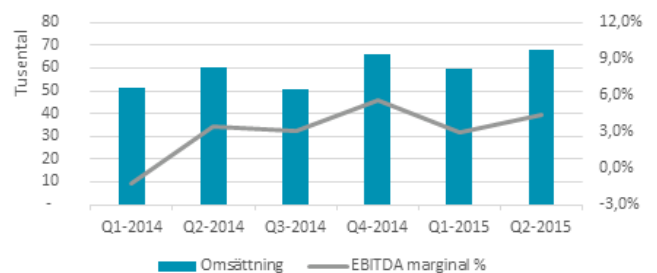
Kvartal 2 2015 - Materialteknik
Omsättning & EBITDA %



AFFÄRSOMRÅDE PROCESS & MILJÖ

Försäljningen på 67,8 (60,1) MSEK är en ökning med 13 procent jämfört med 2014 och resultatet på 3,0 (2,0) MSEK är en klar förbättring jämfört med 2014 med en rörelsemarginal på 4,4 (3,4) procent. Projekt mängden i Sverige är god där Christian Berner vunnit flera projekt under perioden, bland annat leverans av UV-aggregat för rening av dricksvatten och utrustning till en biogasanläggning.

Kvartal 2 2015 - Process & Miljö
Omsättning & EBITDA %



Posten EBITDA koncern, under Segmentredovisning, avser ej fördelade kostnader så som koncernens årsredovisning och börsrelaterade kostnader. Bolaget noterades 2014 Q3.

MARKNADER

Omsättningen i Sverige ökade med 16 procent jämfört med 2014 samtidigt som resultatet har stärkts ytterligare. I Sverige har företaget genomfört flera viktiga och stora affärer under perioden.

Utvecklingen är även positiv på de flesta av de nordiska marknaderna som företaget verkar på. Norge ligger visserligen resultatmässigt efter målsättningarna men har en fortsatt bra orderingång och här ser vi nu gott om nya förfrågningar. Den landbaserade industrin i Norge har blivit mer konkurrenskraftig och har ökat sina investeringar vilket resulterat i att också försäljningen på marknaden har ökat.

Marknaden i Danmark har stabiliserats. Där upplever Christian Berner en klart bättre investeringsvilja från industrin med fler förfrågningar och beställningar. Försäljningen har ökat kraftigt – mer än fördubblats – jämfört med 2014 även om talen fortfarande är relativt låga.

I Finland är marknaden avvaktande i spåren av den svaga finska ekonomin vilket har lett till att försäljningen har minskat under andra kvartalet.

FINANSIELL STÄLLNING OCH KASSAFLÖDE

1 JANUARI – 30 JUNI 2015

För de första 6 månaderna är kassaflödet från den löpande verksamheten positivt 5,5 (1,6) MSEK. Finansieringsverksamheten påverkades av utdelningen på 4,7 MSEK som skedde under andra kvartalet. Soliditeten var 44,3 (19,4) procent inklusive jämförelsepåverkan av nyemission på 41,3 MSEK i Q3 2014. Likvida medel uppgick till 47,2 (3,1) MSEK per 30/6.

VD HAR ORDET

När Christian Berner stänger sina böcker vid halvårsskiftet pekar alla viktiga nyckeltal åt rätt håll. Koncernens långsiktiga arbete med att stärka lönsamheten fortsätter att synas i resultatet då vinsten under årets första sex månader steg med 53 procent jämfört med samma period förra året.

Vår fokusering på att effektivisera säljarbetet resulterar nu i fler vunna affärer och glädjande nog fortsätter också orderingången att vara stark, en ökning med 13 procent jämfört med i fjol. Marknadsutsikterna är överlag ljusa. Vi upplever en fortsatt investeringsvillig marknad, inte minst i Sverige där antalet förfrågningar om affärer blir fler.

Att Christian Berner bidrar till ett mer hållbart samhälle blir allt mer tydligt i våra leveranser. Samt att kunderna efterfrågar helhetslösningar. Ett exempel är Göteborgs Stad som nu fått tystare spårvagnstrafik tack vare ett spårdämpningssystem från Christian Berner.

För oss är det tydligt att framtidens tillväxt ligger i produkter och tjänster som skapar både en bättre miljö och ett bättre resursutnyttjande för kunderna. Vårt mål är att samla de bästa leverantörerna under vår hatt för att vara industrins ledande partner för tekniklösningar.

Det finns goda förutsättningar för tillväxt. Tillväxt är ett prioriterat område för företagsledningen som arbetar för att skapa förutsättningar för att växa både organiskt och via lämpliga förvärv - allt för att kunna erbjuda kunderna den bästa lösningen för både ekonomin och miljön.

Bo Söderqvist
VD, Christian Berner Tech Trade AB

KONCERNEN I SAMMANDRAG – EKONOMISK SAMMANSTÄLLNING

Belopp i KSEK	3 månader		6 månader		12 månader
	april-juni15	april-juni14	jan-juni15	jan-juni14	2014
Nettoomsättning	114 638	100 633	219 727	192 785	394 037
Kostnad för sålda varor	-73 284	-61 462	-139 326	-117 867	-237 027
Bruttoresultat	41 354	39 171	80 401	74 918	157 010
Rörelsens kostnader					
Externa kostnader	-11 587	-12 567	-22 654	-23 926	-40 655
Personal kostnader	-23 113	-22 259	-45 441	-44 111	-100 382
Summa rörelsens kostnader	-34 700	-34 826	-68 096	-68 037	-141 038
EBITDA	6 653	4 345	12 306	6 881	15 972
Av- och nedskrivningar av materiella- och immateriella anläggningstillgångar	-1 164	-1 225	-2 378	-2 346	-4 810
Finansnetto	75	53	96	-167	-11
Resultat före skatt	5 564	3 173	10 024	4 368	11 151
Skatt	-1 605	-762	-2 536	-1 048	-2 517
Periodens resultat	3 959	2 412	7 488	3 319	8 634
Resultat per aktier före utspädning, SEK	0,21	0,13	0,40	0,18	0,46
Resultat per aktier efter utspädning, SEK	0,21	0,13	0,40	0,18	0,46

KONCERNEN I SAMMANDRAG – SEGMENTREDOVISNING

Belopp i KSEK	3 månader		6 månader		12 månader
	april-juni15	april-juni14	jan-juni15	jan-juni14	2014
Nettoomsättning					
Process & Miljö	67 809	60 110	127 522	111 726	228 342
Materialteknik	46 584	40 397	91 764	80 875	165 129
Koncern	245	126	442	184	566
Totalt	114 638	100 633	219 727	192 785	394 037
EBITDA					
Process & Miljö	3 013	2 041	4 768	1 416	6 483
Materialteknik	4 416	2 093	9 087	5 355	12 330
Koncern	-776	211	-1 549	109	-2 841
Totalt	6 653	4 345	12 306	6 881	15 972

Belopp i KSEK	3 månader		6 månader		12 månader
	april-juni15	april-juni14	jan-juni15	jan-juni14	2014
Nettoomsättning					
Sverige	73 944	63 841	141 354	122 355	252 584
Danmark	5 727	2 556	11 299	6 474	15 309
Norge	22 040	20 257	40 589	39 924	72 748
Finland	12 927	13 979	26 485	24 032	53 396
Totalt	114 638	100 633	219 727	192 785	394 037

KONCERNEN I SAMMANDRAG – FINANSIELL STÄLLNING

Belopp i KSEK	2015-06-30	2014-06-30	2014-12-31
TILLGÅNGAR			
Anläggningstillgångar			
Immateriella anläggningstillgångar	8 050	9 340	8 695
Materiella anläggningstillgångar	10 913	11 891	10 726
Finansiella anläggningstillgångar	329	371	396
Summa anläggningstillgångar	19 293	21 602	19 816
Omsättningstillgångar			
Varulager	25 084	25 281	22 132
Kortfristiga fordringar	70 357	63 001	54 628
Likvida medel	47 206	3 064	47 993
Summa omsättningstillgångar	142 647	91 346	124 753
SUMMA TILLGÅNGAR	161 940	112 948	144 569
EGET KAPITAL OCH SKULDER			
Eget kapital			
Eget kapital	71 756	21 951	68 958
Avsättningar	1 506	1 066	1 656
Skulder			
Långfristiga skulder	6 092	11 993	6 971
Kortfristiga skulder	82 586	77 938	66 984
Summa skulder	88 678	89 931	73 955
SUMMA SKULDER OCH EGET KAPITAL	161 940	112 948	144 569

KONCERNENS RAPPORT ÖVER KASSAFLÖDEN

Belopp i KSEK	3 månader		6 månader		12 månader
	april-juni15	april-juni14	jan-juni15	jan-juni14	2014
Kassaflöde från den löpande verksamheten	-1 341	2 668	5 490	1 567	11 362
Kassaflöde från investeringsverksamheten	-	-	-503	-	-1 575
Kassaflöde från finansieringsverksamheten	-5 338	-3 309	-5 774	-4 247	32 463
Periodens kassaflöde	-6 679	-641	-787	-2 680	42 250
Likvida medel vid periodens början	53 885	3 705	47 993	5 743	5 743
Likvida medel vid periodens slut	47 206	3 064	47 206	3 064	47 993

KONCERNENS RAPPORT ÖVER FÖRÄNDRINGAR I EGET KAPITAL

Belopp i KSEK	2015-06-30	2014-06-30	2014-12-31
Vid årets början	68 958	18 401	18 401
Periodens resultat	7 488	3 319	8 634
	76 446	21 720	27 035
Nyemission			41 679
Valutajustering		230	243
Utdelning	-4 690		
Vid periodens slut	71 756	21 950	68 958

KONCERN – NYCKELTAL

Belopp i KSEK	3 månader		6 månader		12 månader
	april-juni15	april-juni14	jan-juni15	jan-juni14	2014
Resultat					
Nettoomsättning	114 638	100 633	219 727	192 785	394 037
Försäljningstillväxt %	13,9%	0,7%	14,0%	5,5%	0,1%
Rörelseresultat, EBITDA	6 653	4 345	12 306	6 881	15 972
Marginaler					
Bruttomarginal, %	36,1%	38,9%	36,6%	38,9%	39,8%
Rörelsemarginal, % EBITDA	5,8%	4,3%	5,6%	3,6%	4,1%
Avkastning på eget kapital	7,8%	14,5%	14,0%	19,9%	16,2%
Finansiell ställning					
Balansomslutning	161 940	112 948	161 940	112 948	144 569
Eget kapital	71 756	21 950	71 756	21 950	68 958
Soliditet %	44,3%	19,4%	44,3%	19,4%	47,7%

MODERBOLAG – EKONOMISK SAMMANSTÄLLNING

Belopp i KSEK	3 månader		6 månader		12 månader
	april-juni15	april-juni14	jan-juni15	jan-juni14	2014
Nettoomsättning	2 490	3 197	4 980	6 394	10 779
Kostnad för sålda varor	-2 490	-3 197	-4 980	-6 394	-10 779
Bruttoresultat	-	-	-	-	-
Rörelsens kostnader					
Externa kostnader	-627	-59	-1 412	-159	-930
Personal kostnader	-	-85	-	-85	-2 056
Summa rörelsens kostnader	-627	-144	-1 412	-244	-2 986
EBITDA	-627	-144	-1 412	-244	-2 986
Av- och nedskrivningar av materiella- och immateriella anläggningstillgångar	-	-	-	-	-
Resultat från andelar i koncernföretag	-	-	-	1 693	2 550
Finansnetto	-	-17	44	-57	-10
Resultat före skatt	-627	-161	-1 369	1 392	-446
Bokslutsdisposition	-	-	-	-	7 000
Skatt	-	-	-	-306	-881
Periodens resultat	-627	-161	-1 369	1 086	5 673

MODERBOLAG – FINANSIELL STÄLLNING

Belopp i KSEK	2015-06-30	2014-06-30	2014-12-31
TILLGÅNGAR			
Anläggningstillgångar			
Finansiella anläggningstillgångar	65 540	65 540	65 540
Summa anläggningstillgångar	65 540	65 540	65 540
Omsättningstillgångar			
Kortfristiga fordringar	1 457	3 070	1 555
Likvida medel	30 671	-	37 808
Summa omsättningstillgångar	32 128	3 070	39 362
SUMMA TILLGÅNGAR	97 668	68 610	104 902
EGET KAPITAL OCH SKULDER			
Eget kapital	96 240	56 357	102 298
Skulder			
Långfristiga skulder	840	4 517	840
Kortfristiga skulder	588	7 735	1 764
Summa skulder	1 428	12 252	2 604
SUMMA SKULDER OCH EGET KAPITAL	97 668	68 610	104 902

REDOVISNINGSPRINCIPER

Bolagets bokslutskommuniké är upprättad enligt K3-reglerna. För mer utförlig beskrivning av dessa samt i övrigt bolagets risker och osäkerhetsfaktorer, hänvisas till bolagets årsredovisning 2014. Denna rapport har ej varit föremål för revisorernas granskning.

KOMMANDE RAPPORTERINGSTILLFÄLLEN

- Delårsrapport 1 januari – 30 september 2015 lämnas den 22 oktober 2015
- Bokslutskommuniké 1 januari – 31 december 2015 lämnas den 19 februari 2016

För ytterligare information kontakta:

Bo Söderqvist, CEO Christian Berner Tech Trade AB
Tfn +46 (0) 70-18 66 910
E-post: bo.soderqvist@christianberner.com

Anna Boqvist CFO Christian Berner Tech Trade AB
Tfn +46 (0) 70-18 66 986
E-post: anna.boqvist@christianberner.com

Remium Nordic AB är bolagets Certified Advisor
Tfn +46 (0) 8-454 32 00